



**تأمين الوفاء**  
**Wafa Assurance**

# Activité et Résultats 1<sup>er</sup> semestre 2015

8 septembre 2015



تأمين الوفاء  
Wafa Assurance

# Sommaire

- I**    **Faits marquants**
- II    Résultats semestriels
- III    Solvabilité
- IV    Résultats des filiales



تأمين الوفاء  
Wafa Assurance

# Faits marquants

## - Secteur

### Cadre Réglementaire

- ✓ Nouvelle loi sur l'indemnisation des Accidents de Travail publiée en janvier 2015 ayant pour objectif de :
    - renforcer la protection sociale des victimes et/ou leur ayants droit;
    - et d'harmoniser avec d'autres textes législatifs et réglementaires en vigueur (code du travail, code des assurances et code de procédures civiles).
  - ✓ Publication le 16 juillet 2015 d'une circulaire encadrant les relations entre intermédiaires d'assurance et compagnies d'assurance et fixant des conditions minimales relatives à l'encaissement des primes et au paiement des sinistres, notamment :
    - Obligation de formaliser les relations avec les intermédiaires en précisant les règles de gestion ainsi que les règles d'échange d'informations (déclaration) et de flux financiers relatifs aux primes et aux sinistres;
    - Primes Automobile réputées réglées à la souscription ou la délivrance de l'attestation d'assurance;
    - Mise en place d'un fichier central des incidents de paiement permettant de vérifier les impayés éventuels du client et faute de leur régularisation, exiger un paiement « certain » (espèce, carte de crédit ou chèque certifié) avant remise de l'attestation d'assurance Auto.
- ⇒ Les compagnies doivent se conformer à ces dispositions au plus tard le 31 mars 2016.



تأمين الوفاء  
Wafa Assurance

# Faits marquants

## - Secteur

### Réseau de distribution

- ✓ Examen professionnel d'agrément d'intermédiaires d'assurance tenu en février 2015 :
  - 839 candidats présentés (dont 561 candidats pour l'agrément d'agent);
  - 320 candidats retenus (270 agents et 50 courtiers).
- ✓ Amendement de la Loi 17-99, en cours de validation (circuit législatif et parlementaire), pour permettre aux compagnies d'assurance de mandater directement leurs agents d'assurance (sans examen professionnel).

### Parts de marché

- ✓ Marché en croissance de 6,3% en 2014, à 28,4 MMDH :
  - +9,3% en Vie, à 9,4 MMDH;
  - +4,9% en Non-Vie, à 19,0 MMDH.
- ✓ Wafa Assurance reste leader et maintient sa part de marché à 21,4% à fin 2014.

### Marchés financiers

- ✓ Contraction du déficit de liquidités au 1<sup>er</sup> semestre 2015.
- ✓ Relative stabilité des rendements des bons de Trésor au 1<sup>er</sup> semestre (10 ans à 3,12% et 20 ans à 4,06%) vs. forte baisse en S1-2014 (100 à 120 pb).
- ✓ Quasi-stabilité du marché actions (-0,43%) au 1<sup>er</sup> semestre 2015 vs. une hausse de +1,23% en S1-2014.



# Faits marquants

## - Wafa Assurance

### Réseau de distribution

- ✓ Réseau de distribution stable :
  - 181 courtiers partenaires;
  - 223 agents et bureaux directes.
- ✓ 37 candidats ont réussi l'examen professionnel pour devenir Agent, non encore opérationnels à fin juin 2015.

### Développement international

- ✓ Agrément d'assurance Vie obtenu le 3 juillet 2015 pour une nouvelle implantation au Cameroun.  
Wafa Assurance Vie Cameroun S.A. a pour objectif de déployer l'activité Bancassurance en s'appuyant sur le réseau de distribution de la SCB Cameroun, filiale bancaire du groupe Attijariwafa bank.

### Capital humain

- ✓ Effectif total à fin juin 2015 de 540 personnes (+18 personnes), dont 32 recrutements.
- ✓ 47% des effectifs a bénéficié d'au moins une action de formation.
- ✓ Nomination de M. Abderrahim Chaffai en qualité de Directeur Général Délégué en charge des activités Production, Prestations et Support.  
M. Chaffai succède à M. Freimüller qui devient conseiller auprès de la Présidence.



تأمين الوفاء  
Wafa Assurance

# Faits marquants

## - Wafa Assurance

### Prévention

✓ **Salon « Préventica » :**

Wafa Assurance partenaire de la 2<sup>ème</sup> édition du salon de la prévention tenue à Casablanca du 17 au 19 mars 2015.



✓ **« Les trophées de la prévention »**

Initiative de Wafa Assurance récompensant les entreprises, clientes et non clientes, qui ont adopté et appliqué avec succès les meilleurs programmes de prévention dans les domaines de la Santé Sécurité au Travail, l'Incendie et le Risque Routier.



- I Faits marquants
- II Résultats semestriels**
- III Solvabilité
- IV Résultats des filiales

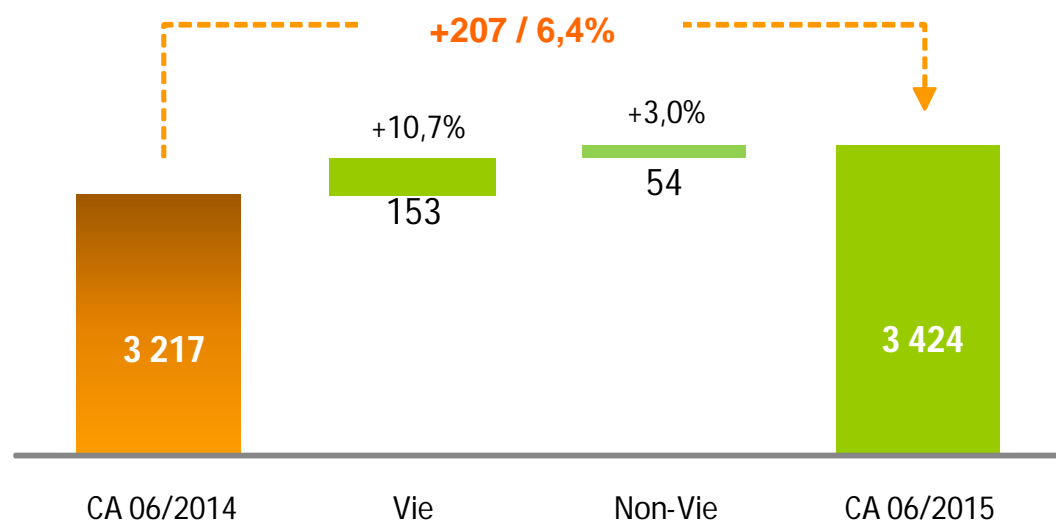
## Chiffres clés

	Juin 2014	Juin 2015	Variation
Chiffre d'affaires	3 217	3 424	6,4%
Ratio combiné Non-vie	99,1%	96,5%	(2,7 pt)
Résultat technique Non-Vie	360	456	26,6%
Résultat technique Vie	202	215	6,7%
Résultat net d'IS	479	479	0,0%

	Décembre 2014	Juin 2015	Variation
Fonds Propres	4 937	4 580	(7,2%)
Taux de marge de solvabilité	310% <sup>(*)</sup>	364%	54 pts
ROE (annuel ou annualisé)	20,5%	23,4%	2,9 pts



# Chiffre d'affaires en hausse en Vie et Non-Vie

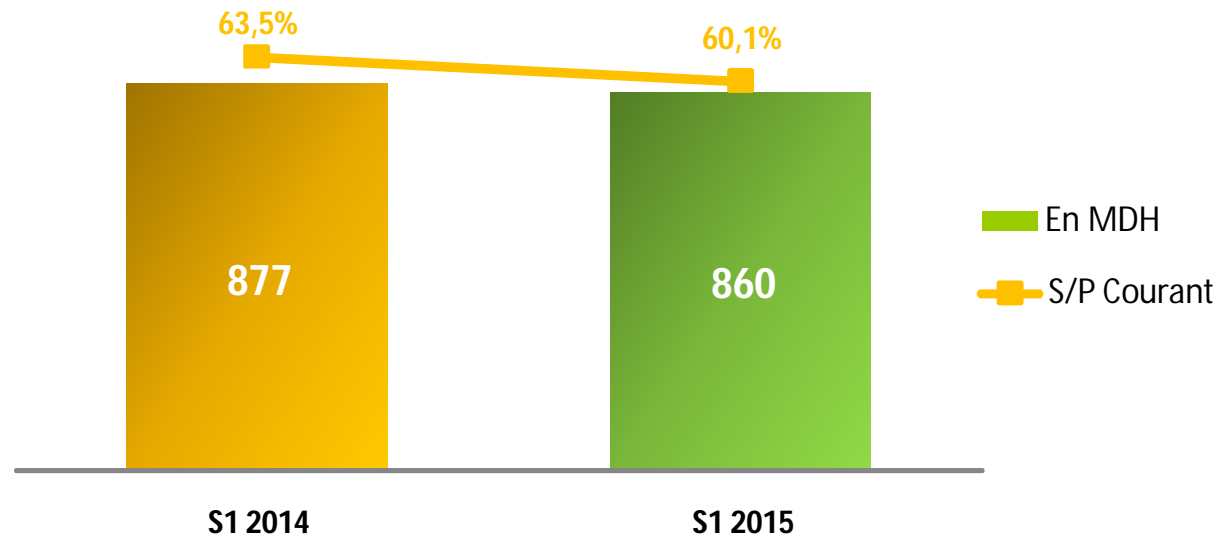


- ⇒ Chiffre d'affaires global à 3 424 MDH, en hausse de **+6,4% (207 MDH)** par rapport à juin 2014.
- ⇒ Croissance portée au  $\frac{3}{4}$  par la Vie, grâce à la bancassurance.



تأمين الوفاء  
Wafa Assurance

## Amélioration de la sinistralité courante Non-Vie



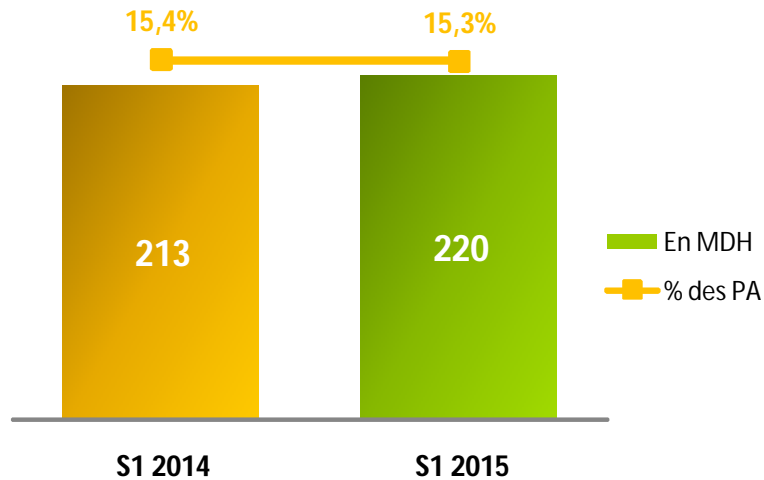
⇒ Sinistralité Non-Vie en amélioration de 3,4 points au 1<sup>er</sup> semestre 2015, à 60,1% grâce principalement à l'Incendie et l'AT.



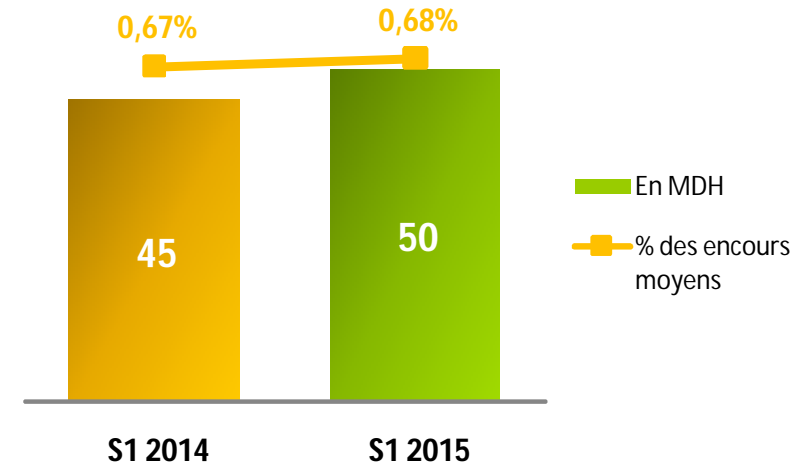
تأمين الوفاء  
Wafa Assurance

# Taux de frais de gestion maîtrisés

## Non-Vie



## Vie



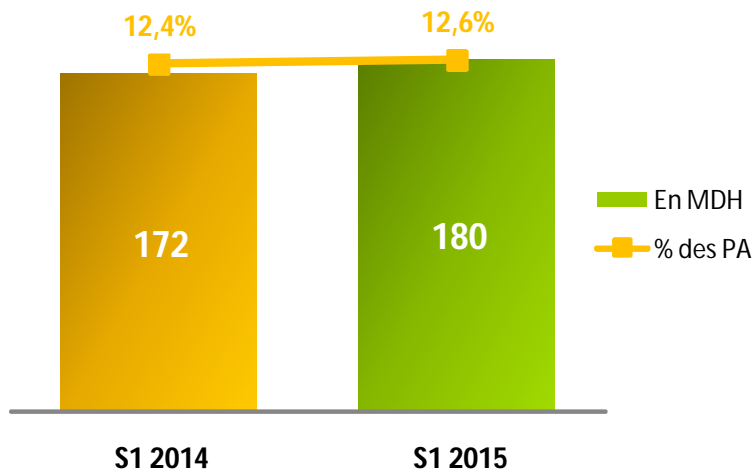
⇒ Taux de frais de gestion stables à 15,3% des primes acquises en Non-Vie et 0,68% des encours moyens en Vie.



تأمين الوفاء  
Wafa Assurance

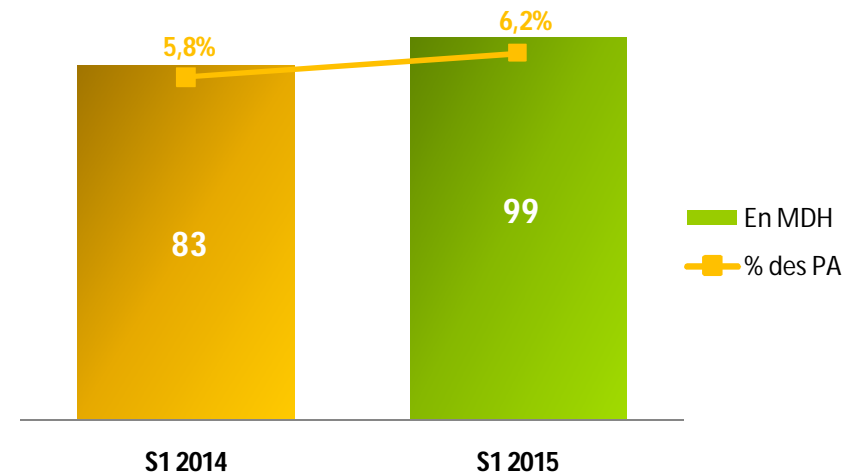
# Taux de frais d'acquisition

## Non-Vie



✓ Taux de commissionnement moyen en Non-vie stable.

## Vie

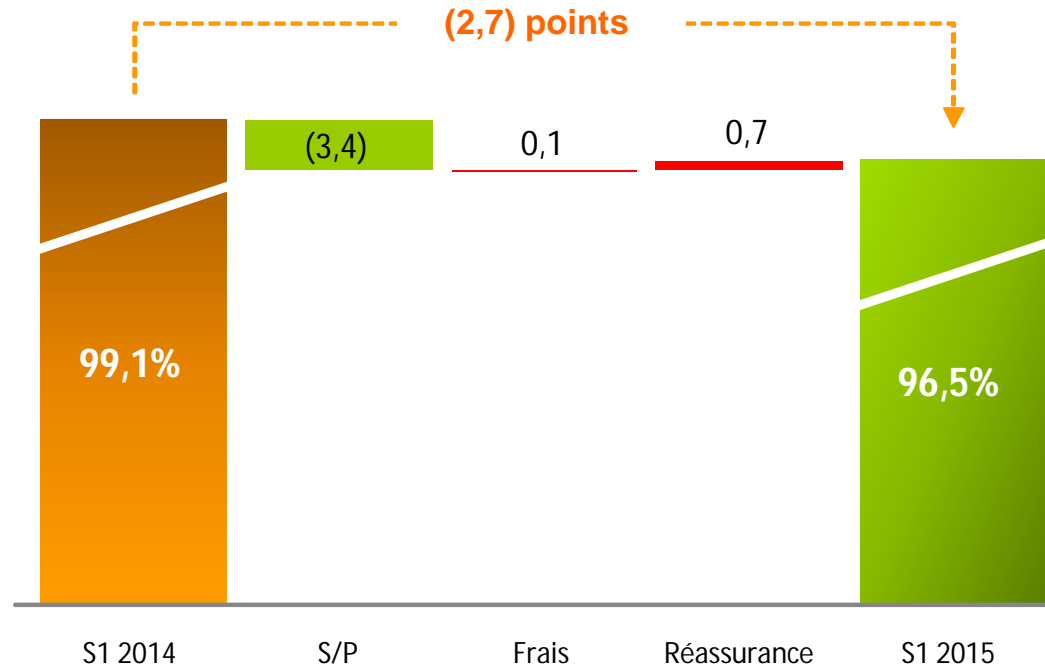


✓ Taux de commissionnement moyen en Vie en hausse du fait du mix-produits.



تأمين الوفاء  
Wafa Assurance

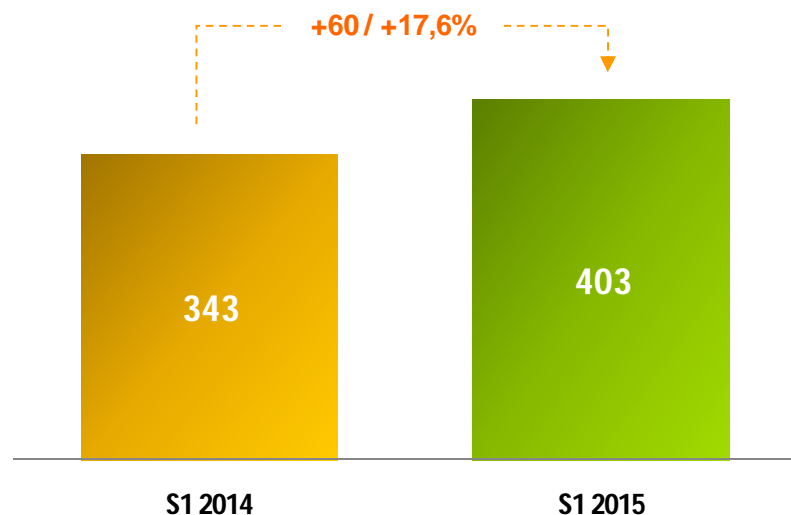
## Ratio combiné Non-Vie en amélioration



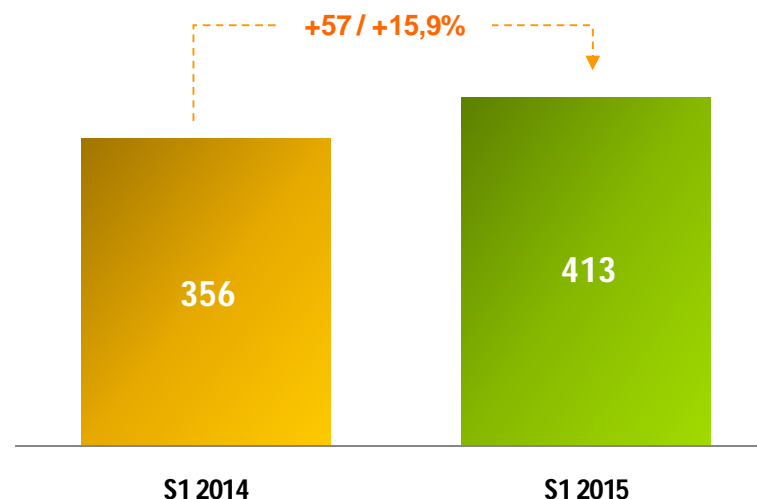
- ✓ Ratio combiné en amélioration de 2,7 pts du fait de la sinistralité.
- ✓ L'amélioration de la sinistralité impacte à la hausse le coût de la réassurance (baisse des sinistres cédés aux réassureurs).

# Amélioration du résultat financier Vie et Non-Vie

## Non-Vie



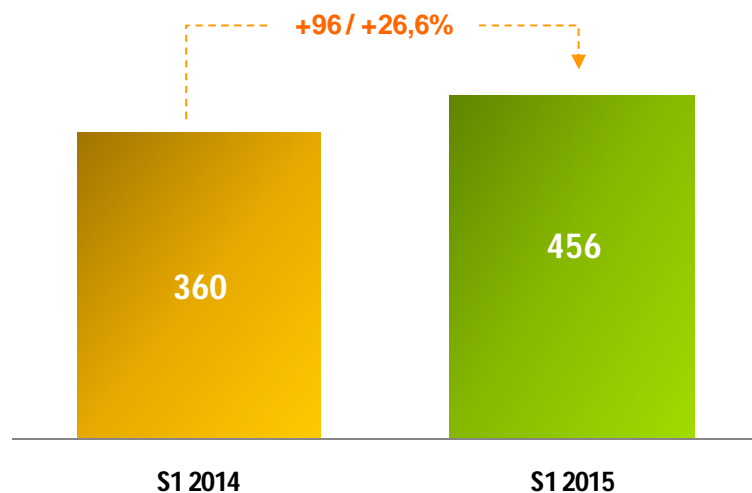
## Vie



- ✓ Amélioration du résultat financier Vie et en Non-Vie grâce à des revenus non récurrents plus importants qu'en S1-2014 et ce, malgré un marché actions moins favorable en S1-2015.
- ✓ Rendement annualisé de 4,7% en Non-Vie et 4,9% en Vie, en hausse de 0,4 et 0,5 pt.

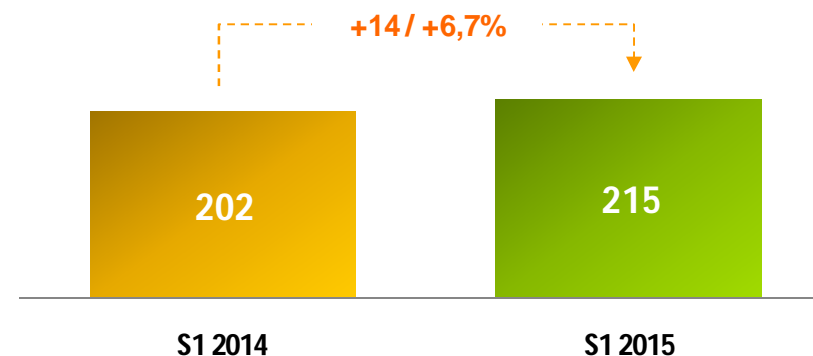
# Résultat technique en hausse en Vie et en Non-Vie

## Non-Vie



✓ Hausse sensible du résultat Non-Vie provenant à 40% de l'exploitation et à 60% du financier.

## Vie

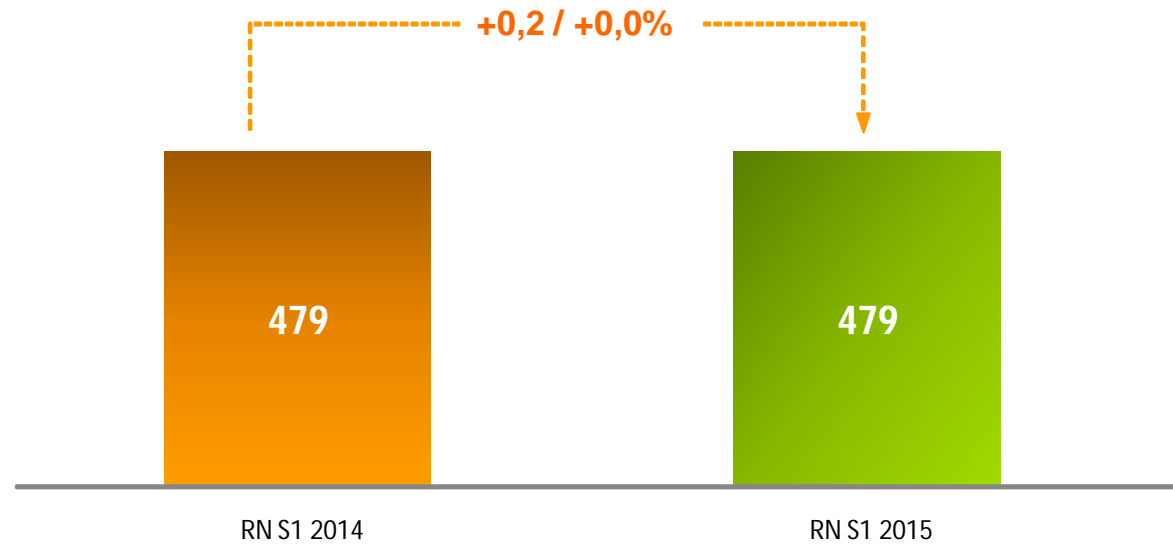


✓ Amélioration du résultat technique Vie issue au ¾ de la marge financière.



تأمين الوفاء  
Wafa Assurance

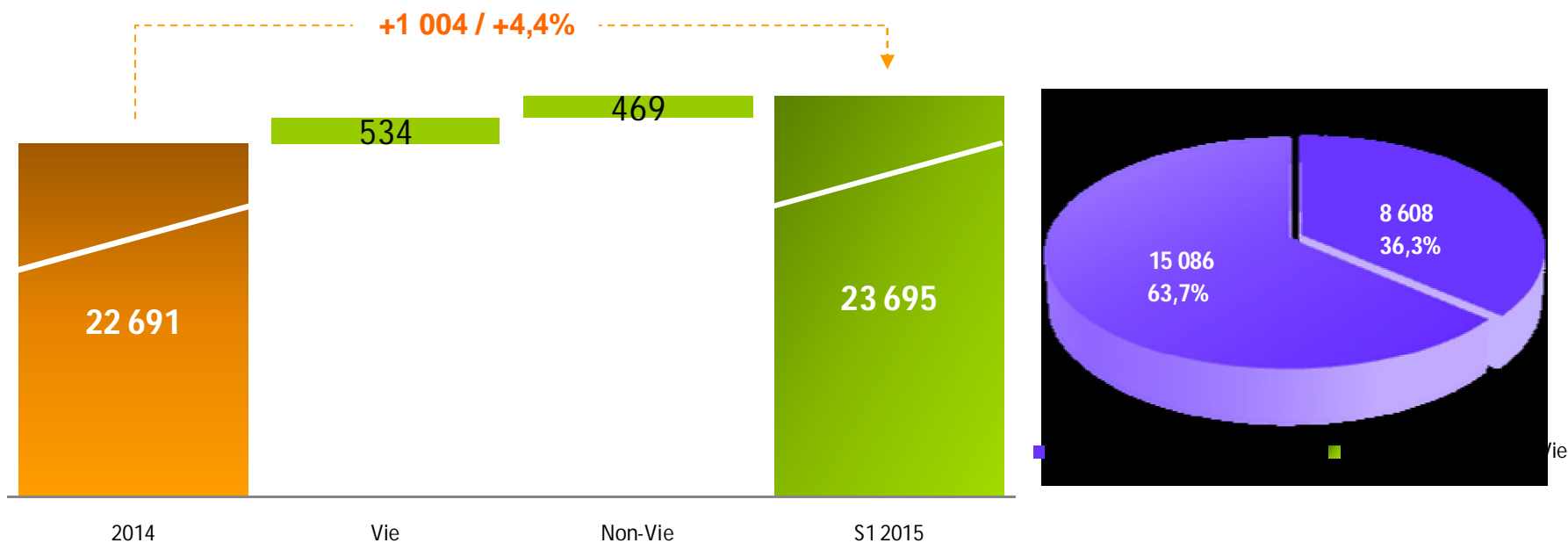
## Résultat net stable



⇒ L'amélioration de l'exploitation et du résultat financier technique est absorbée par des frais financiers non récurrents relatifs au portefeuille libre (droits d'enregistrement sur investissement non-côté) et une charge d'IS en hausse.

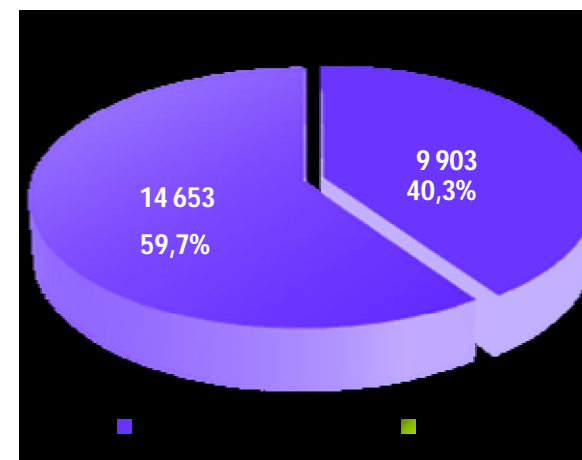
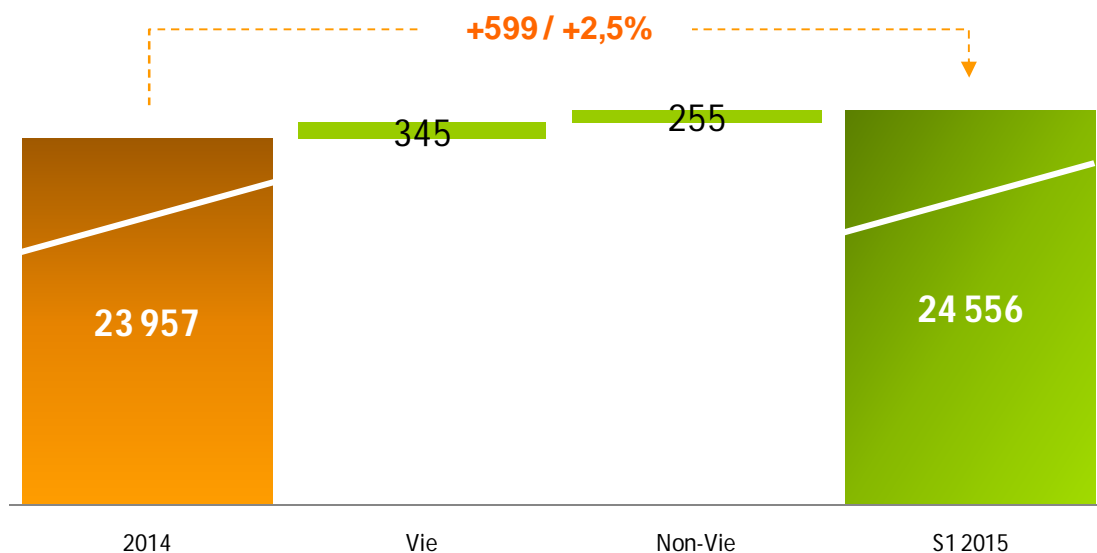


# Renforcement des provisions techniques



⇒ Augmentation des engagements techniques issue à 53% de l'activité Vie et à 47% de la Non-Vie.

# Renforcement des actifs en couverture des provisions techniques



- ✓ Renforcement des actifs affectés à la couverture de 2,5%, à 24,6 MMDH.
- ✓ Ces actifs sont affectés à 60% à la Non-Vie et 40% à la Vie.



تأمين الوفاء  
Wafa Assurance

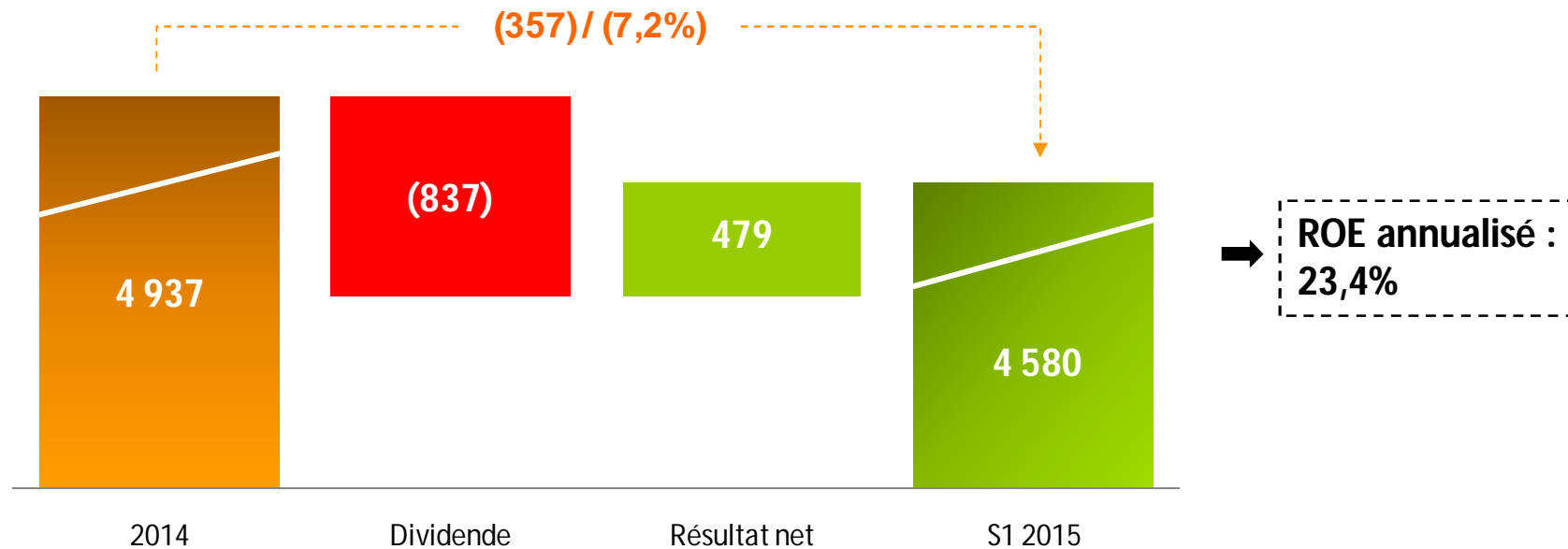
# Sommaire

- I Faits marquants
- II Résultats semestriels
- III Solvabilité**
- IV Résultats des filiales



تأمين الوفاء  
Wafa Assurance

# Fonds propres



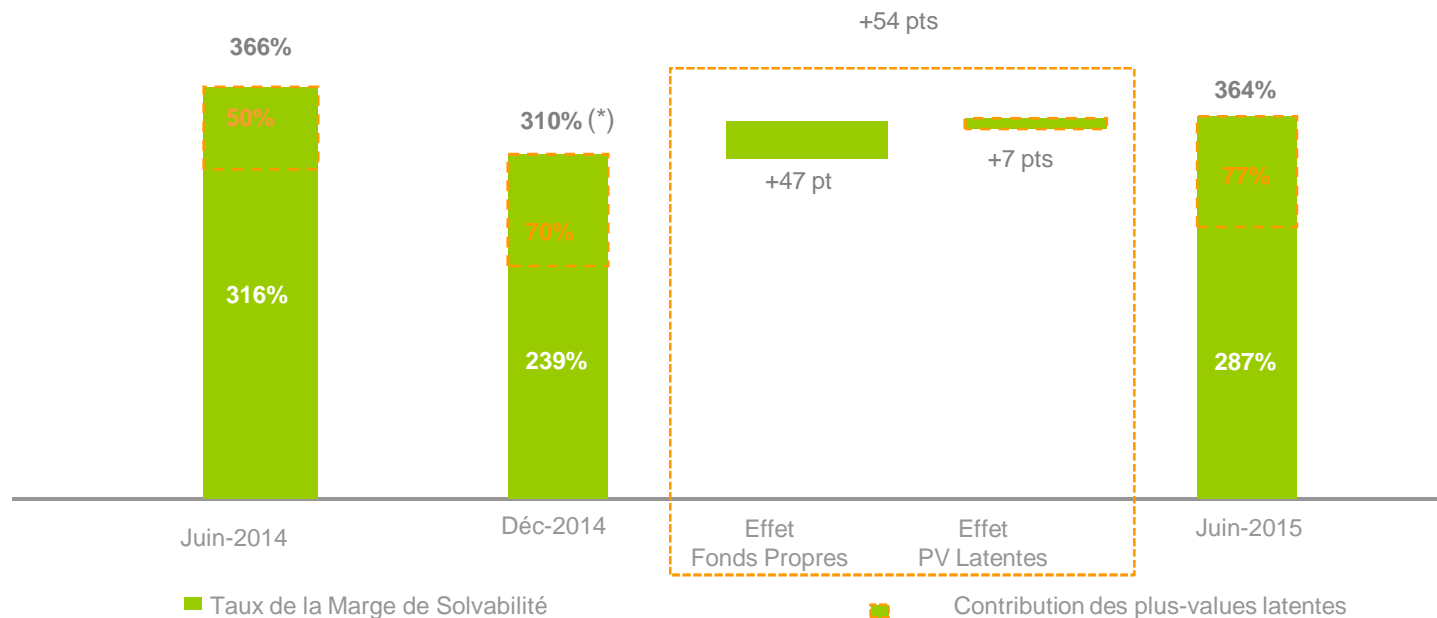
✓ Fonds propres en baisse de 7,2% en raison de la distribution du dividende exceptionnel de 497 MDH en 2015.

⇒ Hors dividende exceptionnel, les fonds propres seraient en progression de 2,8%, à 5 077 MDH.



تأمين الوفاء  
Wafa Assurance

# Une solvabilité qui se renforce



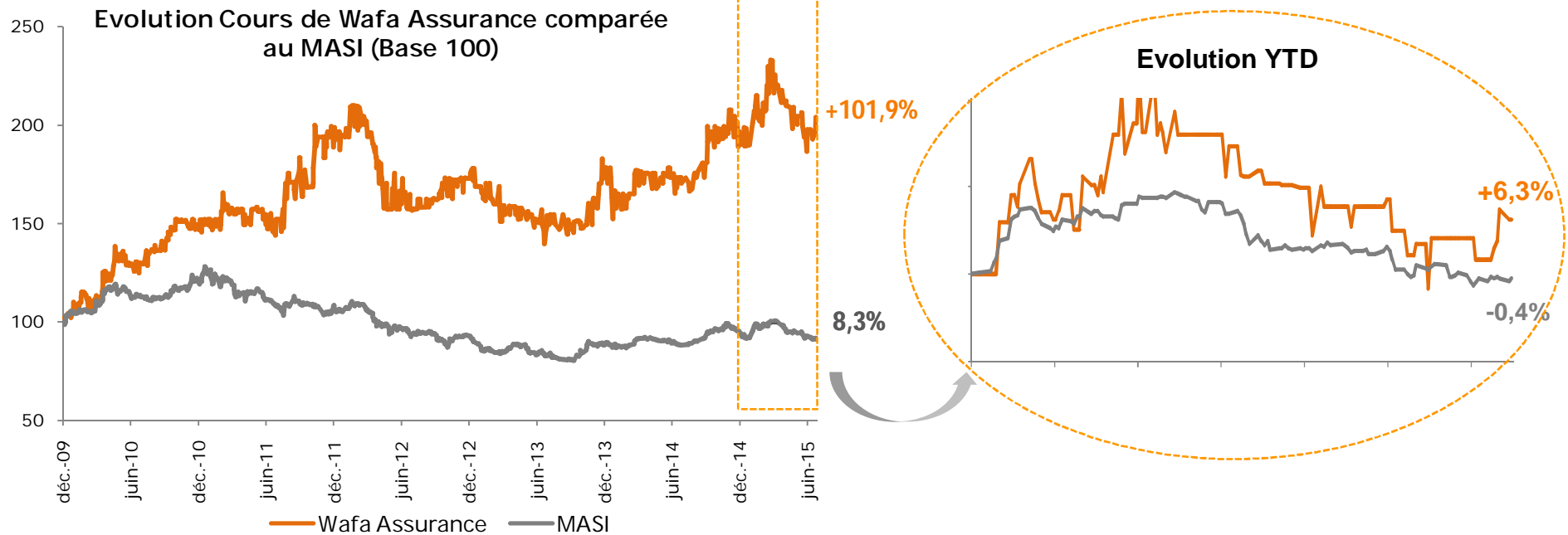
- ⇒ La marge de solvabilité est couverte 2,9 fois par les fonds propres et 3,6 fois en intégrant les plus values latentes.
- ⇒ L'amélioration par rapport à fin 2014 provient du résultat du 1<sup>er</sup> semestre.

(\*) Taux de couverture de la marge de solvabilité après dividende N distribué en N+1 (837 MDH)



تأمين الوفاء  
Wafa Assurance

# Le titre Wafa Assurance sur-performe le MASI sur longue période et depuis début 2015



## Cours au 30 juin 2015

Moyenne S1-2015	3 953,59
MAX S1-2015	4 444,00
MIN S1-2015	3 562,00
Dernier	3 850,00

## Multiples au 30 juin 2015

BPA	273,9
PER	14,1x
PB	2,9x



تأمين الوفاء  
Wafa Assurance

# Sommaire

- I Faits marquants
- II Résultats semestriels
- III Solvabilité
- IV Résultats des filiales**



تأمين الوفاء  
Wafa Assurance

# Wafa IMA Assistance

## Activité

- ✓ **Primes Emises de 118,3 MDH**, en hausse de 30,6%.
- ✓ Les **primes acquises<sup>(1)</sup>** au Maroc et en Europe progressent de 25,0%, à **74,2 MDH** et sont issues de :
  - l'activité Assistance Maroc pour 67,2 MDH (+21,7%), dont 31,3 MDH (+18,7%) pour la clientèle locale et 35,9 MDH (+24,4%) pour les MRE;
  - Et l'activité en Europe (réassurée au Maroc) pour 7,0 MDH (+69,1%).

## Ratio Combiné <sup>(2)</sup>

- ✓ **Ratio combiné à 94,6%** vs 94,9% en S1-2014, en baisse de 0,3 point sous l'effet de :
  - L'amélioration du ratio de frais de gestion de 2,0 points ;
  - Un ratio de frais d'acquisition stable ;
  - Et une hausse du ratio S/P de 1,6 points.

## Résultat net

- ✓ Un **résultat net bénéficiaire à 4,5 MDH** et en croissance de 5,7%.

(1) nettes de commissions de réassurance acceptation

(2) ratios rapportés aux primes acquises





تأمين الوفاء  
Wafa Assurance

# Attijari Assurance en Tunisie

## Activité

- ✓ **Chiffre d'affaires de 28,7 MDT (144,5 MDH)**, en croissance de 21,2% :
  - Le chiffre d'affaires Epargne totalise 26,2 MDT (131,8 MDH), soit +17,0%;
  - La Prévoyance s'élève à 2,5 MDT (12,5 MDH), double vs. S1-2014;
  - Renforcement du poids de la Prévoyance qui passe de 5% à 9% du chiffre d'affaires.

## Résultat net

- ✓ **Résultat net à l'équilibre (0,1 MDT / 0,5 MDH) :**
  - Résultat technique excédentaire de +0,1 MDT (+0,3 MDH);
  - Résultat Non Technique de +0,1 MDT (+0,5 MDH);
  - IS de -0,1 MDT (-0,3 MDH).

## Fonds propres

- ✓ **Fonds propres à 7,6 MDT (37,7 MDH)**, en hausse de 1,5%.